Barbecue a gas (larghezza 1067 mm)

Modello ICBOG42
barbecue a gas

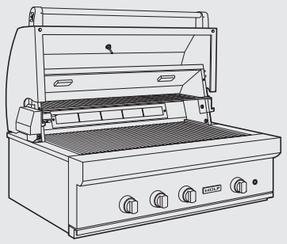

Modello	Euro Iva esclusa
ICBOG42 (gas naturale)	**€ 10.500**
ICBOG42-LP (gas liquido)	**€ 10.500**

Caratteristiche

Larghezza	1067 mm
Altezza	686 mm
Profondità	762 mm
Potenza bruciatori	3x7,3 kW
Potenza bruciatore a infrarossi	7,3 kW
Potenza girarrosto	4,7 kW
Peso lordo	122 kg

Dati per allacciamento

Alimentazione	220-240 V 50-60 Hz
Assorbimento	0,20 kW-16 A
Potenza/pressione gas naturale	12,5 mbar
Potenza/pressione gas liquido (LP)	25 mbar
Cavo collegamento elettrico con spina schuko	1500 mm

Uscita 1/2" NPT (UNI 7/1-14) maschio
Predisporre tubo gas ø 19 mm

CART42 **€ 2.900**

Caratteristiche

Larghezza	1067 mm
Altezza	927 mm
Profondità	705 mm
Peso lordo	88 kg

Dimensioni d'ingombro

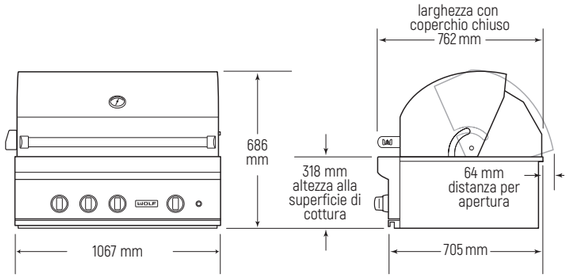

Accessori

Descrizione	Codice	Euro Iva esclusa
(A) Telo di copertura per modello su carrello	814735	€ 500
(B) Telo di copertura per modello da incasso	814734	€ 280
(C) Vasca isolante (Liner)	814107	€ 1.900
(D) Griglia teppanyaki	825199	€ 850
Kit manopole nere	827354	€ 200
Kit inversione a destra motorino girarrosto	819434	€ 100

Un set di manopole rosse viene fornito insieme al barbecue. Sono disponibili su richiesta le manopole nere da richiedere in fase d'ordine. **Nota bene:** nella versione da incasso sono disponibili come accessori ante e cassetti in acciaio inox (vedi pag. 280-283).

A

B

C

D

Dimensioni per l'installazione freestanding con carrello
per una maggiore praticità è possibile installare il barbecue su un apposito carrello CART42

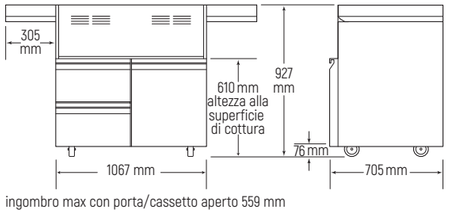

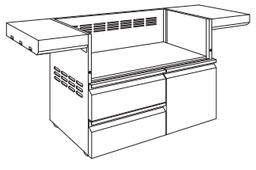

ingombro max con porta/cassetto aperto 559 mm

Dimensioni vano incasso per installazioni su piano ignifugo

vista dall'alto

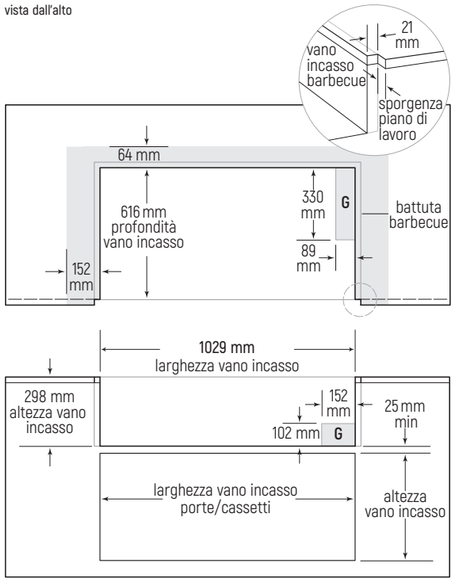

vista frontale

Dimensioni vano incasso per installazioni su piano non ignifugo
Utilizzare accessorio liner codice 814107

vista dall'alto

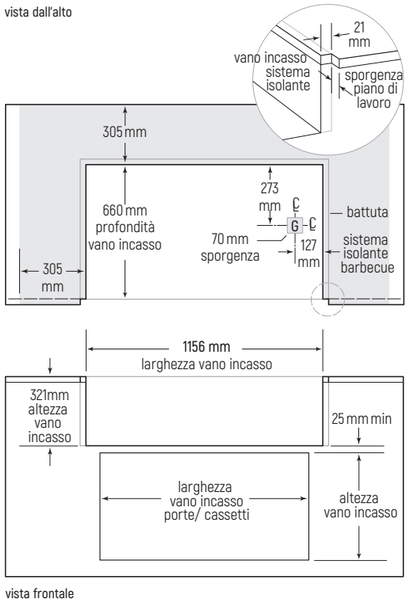

vista frontale

Schema allacciamenti
Le dimensioni indicate per il vano incasso sono calcolate in base alla predisposizione dell'allacciamento elettrico e del gas nelle posizioni sotto descritte.
Posizionare la presa di corrente in un punto raggiungibile dal cavo di alimentazione.

Allacciamento gas ed elettrico

vista dall'alto

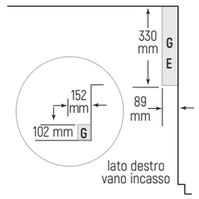

Informazioni sull'installazione

Le aree ombreggiate indicano la distanza minima da eventuale materiale infiammabile. Eventuale materiale combustibile non deve essere posizionato in quest'area.
Per installazioni su piano non ignifugo è necessario utilizzare un'apposita vasca isolante in acciaio disponibile come accessorio per la protezione del mobile qualora il materiale del mobile non fosse resistente al calore (cod. 814107).